



LA BOLSA DE LA FARMACIA Perfil de la demanda de Ceuta

Los madrileños son los principales demandantes de oficina de farmacia en Ceuta

LA CIFRA DE FUTUROS COMPRADORES EN LA CIUDAD AUTÓNOMA AUMENTÓ DESDE LOS 179 EN 2004 HASTA LOS 322 EL PASADO AÑO

Más del 98 por ciento de los farmacéuticos que demandan una oficina de farmacia en la provincia de Ceuta, reside fuera de la misma y, de todos estos posibles inversores, los madrileños constituyen el 18,01 por ciento de los mismos. A éstos le siguen los granadinos y los sevillanos, con un 7,7 y un 7,4 por ciento respectivamente.

El último año fueron 322 futuros compradores los que se interesaron en adquirir una botica en Ceuta, una cifra en constante aumento (en 2004

la cifra era de 179). Entre estos demandantes, la inmensa mayoría (82 por ciento) analiza una media de 22,7 farmacias antes de decidirse a invertir.

Por otro lado, las farmacias más demandadas son aquellas que alcanzan una facturación media anual entre 300.000 y 500.000 euros.

Cabe destacar que más de la mitad de los compradores, hombres y mujeres, tiene entre 30 y 40 años de edad.

Datos facilitados por:
Farmaconsulting Transacciones

Sector de la oficina de farmacia en la provincia de Ceuta



Oficinas de farmacia
23



Farmacéuticos en oficina de farmacia
42



Población residente en la provincia
75.276



Ratio de habitantes por farmacia
3.272

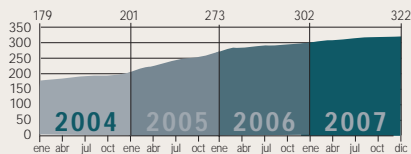
05

Oficinas abiertas durante el año 2006
0

06

Oficinas abiertas durante el año 2007
0

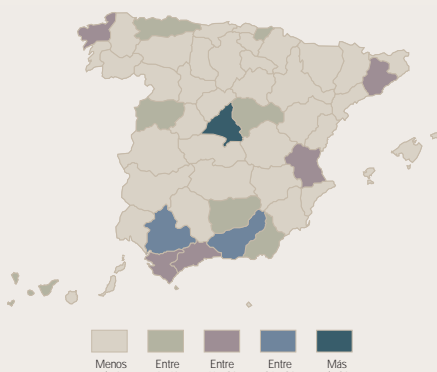
Evolución de la incorporación de compradores para Ceuta



La incorporación de nuevos compradores interesados en Ceuta ha sido constante durante los cuatro últimos años.

Localización de la demanda para Ceuta

Mapa de la densidad de la demanda en cada provincia (División por tramos)



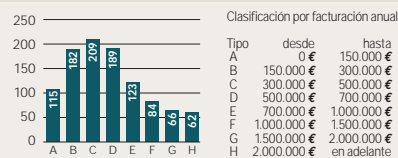
El mapa representa la provincia de residencia y la densidad de los compradores que demandan oficina de farmacia en Ceuta. Más del 98% reside fuera.

Farmacias demandadas en cada provincia (Datos de las 16 provincias que más demandan)

Madrid	58	18,01%
Granada	25	7,76%
Sevilla	24	7,45%
Barcelona	18	5,59%
Valencia	12	3,73%
Málaga	12	3,73%
La Coruña	11	3,42%
Cádiz	11	3,42%
Salamanca	8	2,48%
Asturias	7	2,17%
Jaén	6	1,86%
Guipúzcoa	6	1,86%
Sta. Cruz de T.	6	1,86%
Guadalajara	6	1,86%
Almería	6	1,86%
Ceuta	6	1,86%
Otros	100	31,06%

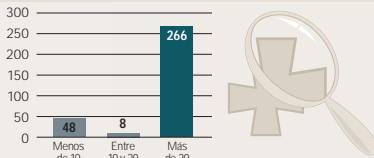
98,1%

Solicitud de los Inversores por tramo de facturación de la farmacia



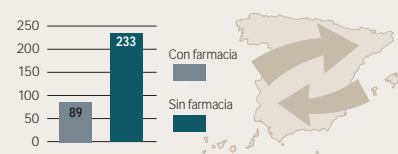
Las farmacias con el mayor nivel de demanda se encuentran en un volumen de facturación inferior a 700.000 €, aunque los tramos superiores tampoco tienen un interés desdeniable.

Inversores clasificados por el número de farmacias que han analizado



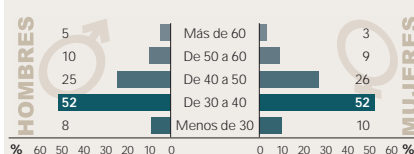
Un comprador analiza de media 22,7 farmacias antes de tomar la decisión de invertir. Farmaconsulting ha preparado a 266 farmacéuticos que han analizado más de 20 farmacias.

Farmacéuticos en España que desean invertir en Ceuta



De los posibles inversores, hay 89 que ya tienen financiación, ya que poseen farmacia. El resto (233) la consiguen a través de las entidades financieras que colaboran con Farmaconsulting.

Clasificación de los compradores por edad y sexo



El porcentaje de hombres y mujeres que demanda farmacia en Ceuta es muy homogéneo en todos los tramos de edad.

La próxima semana, la demanda de la provincia de Albacete.

www.farmaconsulting.es

LA SALUD ES UN DERECHO UNIVERSAL
FARMACÉUTICOS MUNDI NECESITA TU APOYO PARA SEGUIR ACERCANDO LA SALUD A LOS MÁS NECESITADOS



HAZTE SOCIO

Tel.: 902 01 17 17 - info@farmamundi.org - www.farmamundi.org

