



## LA BOLSA DE LA FARMACIA Perfil de la demanda de Palencia

# El 95% de los demandantes de farmacia en Palencia no reside en la provincia

PESE A QUE NO SE HA ABIERTO NINGUNA NUEVA BOTICA EN LOS DOS ÚLTIMOS AÑOS, EL NÚMERO DE POSIBLES INVERSORES NO HA PARADO DE CRECER

**La demanda de oficinas de farmacia en la provincia de Palencia** proviene principalmente de los territorios limítrofes (Valladolid, Salamanca y Burgos), y también de la Comunidad de Madrid.

En este sentido, en total han sido más de 900 futuros compradores los que se han interesado en adquirir una botica en Palencia, una cifra en constante aumento, ya que en 2004 el número de interesados sólo ascendía hasta 551.

De este conjunto, 659 ya son titulares de una

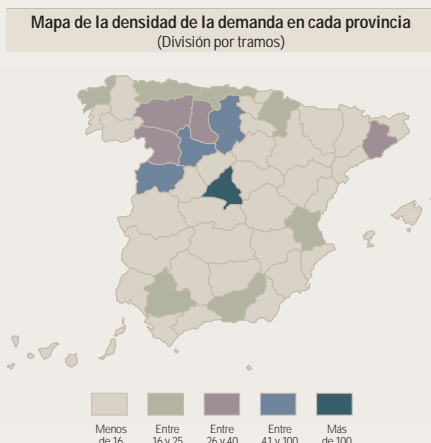
farmacia en su lugar de residencia, por lo que ya tendrían financiación para la futura compra.

Por otro lado, las farmacias más demandadas son aquellas que alcanzan una facturación anual inferior a 700.000 euros, especialmente las que oscilan entre 300.000 y 500.000 euros al año.

En cuanto al perfil de los futuros compradores, éstos analizan una media de 22,7 farmacias antes de decidirse a invertir.

Datos facilitados por:  
Farmaconsulting Transacciones

### Localización de la demanda para Palencia



El mapa representa la provincia de residencia y la densidad de los compradores que demandan oficina de farmacia en Palencia. Más del 95% reside fuera.

### Farmacias demandadas en cada provincia

  
(Datos de las 16 provincias que más demandan)

Madrid	166	17,83%
Valladolid	72	7,73%
Salamanca	63	6,77%
Burgos	44	4,73%
Palencia	39	4,19%
León	38	4,08%
Barcelona	33	3,54%
Zamora	28	3,01%
Sevilla	25	2,69%
Cantabria	25	2,69%
La Coruña	24	2,58%
Vizcaya	24	2,58%
Granada	24	2,58%
Valencia	23	2,47%
Asturias	21	2,27%
Navarra	16	1,72%
Otros	266	28,57%

95,8%

### Sector de la oficina de farmacia en la provincia de Palencia



Oficinas de farmacia  
92



Farmacéuticos en oficina de farmacia  
149



Población residente en la provincia  
175.754



Ratio de habitantes por farmacia  
1.910

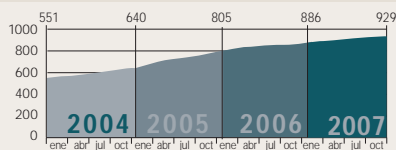
05

Oficinas abiertas durante el año 2005  
0

06

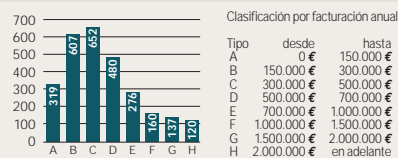
Oficinas abiertas durante el año 2006  
0

### Evolución de la incorporación de compradores para Palencia



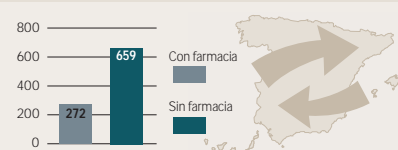
La incorporación de nuevos compradores interesados en Palencia ha sido constante durante los cuatro últimos años.

### Solicitud de los Inversores por tramo de facturación de la farmacia



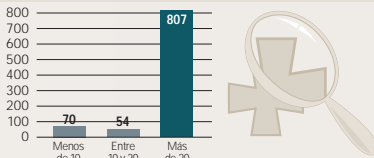
Las farmacias con el mayor nivel de demanda se encuentran en un volumen de facturación inferior a 700.000 €, aunque los tramos superiores tampoco tienen un interés desdeniable.

### Farmacéuticos en España que desean invertir en Palencia



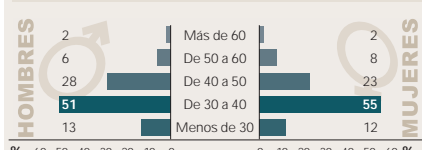
De los posibles inversores, hay 272 que ya tienen financiación, ya que poseen farmacia. El resto (659) la consiguen a través de las entidades financieras que colaboran con Farmaconsulting.

### Inversores clasificados por el número de farmacias que han analizado



Un comprador analiza de media 22,7 farmacias antes de tomar la decisión de invertir. Farmaconsulting ha preparado a 807 farmacéuticos que han analizado más de 20 farmacias.

### Clasificación de los compradores por edad y sexo



El porcentaje de mujeres que demanda farmacia en Palencia es superior a medida que aumenta el tramo de edad.

La próxima semana, la demanda de la provincia de Cádiz.

[www.farmaconsulting.es](http://www.farmaconsulting.es)



**¡RECUERDA!**  
A partir de septiembre podrás adquirir nuestra lotería de Navidad

Esta Navidad  
regala solidaridad



Infórmate y realiza tu pedido en septiembre en el tel. 902 01 17 17 o en [www.farmamundi.org](http://www.farmamundi.org)